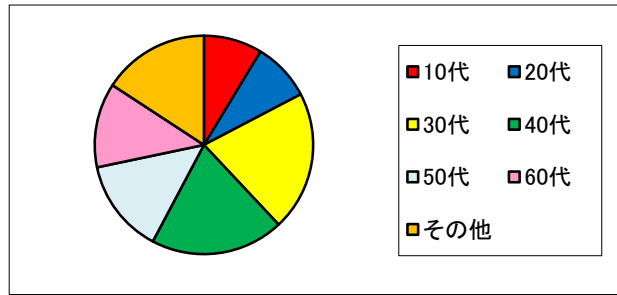


令和6年度 合併記念見沼公園 利用者アンケート

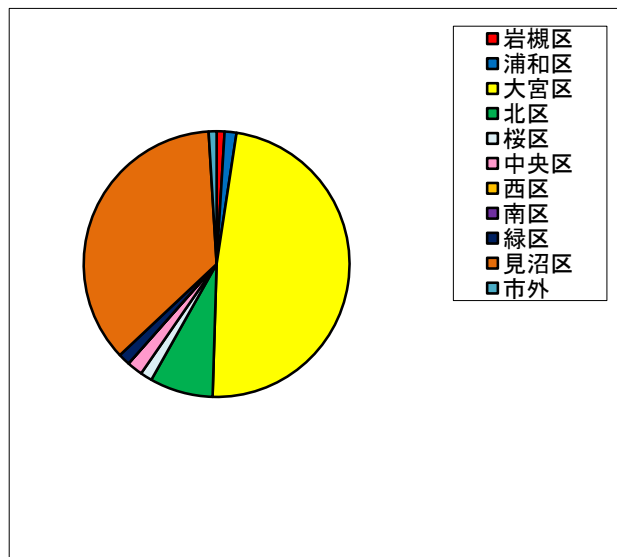
●【問1】年代

10代	18 人	8.7%
20代	18 人	8.7%
30代	43 人	20.7%
40代	41 人	19.7%
50代	29 人	13.9%
60代	26 人	12.5%
その他	33 人	15.8%
合計	208 人	100.0%



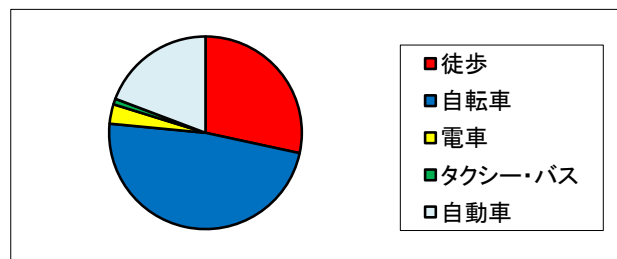
●【問2】住まい

岩槻区	2 人	1.0%
浦和区	3 人	1.4%
大宮区	100 人	48.1%
北区	16 人	7.7%
桜区	3 人	1.4%
中央区	4 人	1.9%
西区	0 人	0.0%
南区	0 人	0.0%
緑区	3 人	1.4%
見沼区	75 人	36.1%
市外	2 人	1.0%
合計	208 人	100.0%



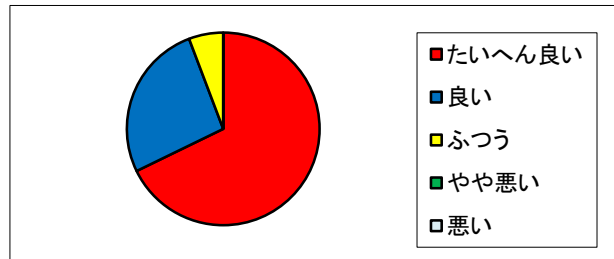
●【問3】来園手段

徒歩	59 人	28.4%
自転車	100 人	48.1%
電車	7 人	3.3%
タクシー・バス	2 人	1.0%
自動車	40 人	19.2%
合計	208 人	100.0%



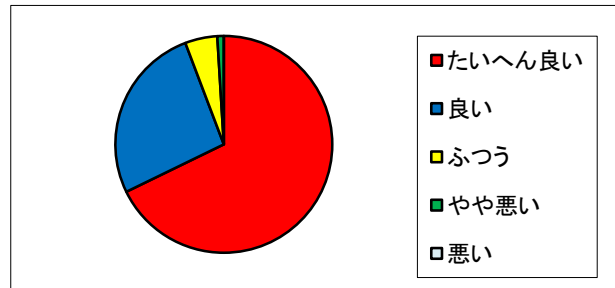
●【問4】雰囲気

たいへん良い	141 人	67.8%
良い	55 人	26.4%
ふつう	12 人	5.8%
やや悪い	0 人	0.0%
悪い	0 人	0.0%
合計	208 人	100.0%



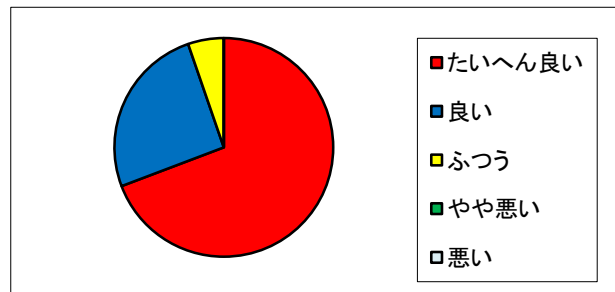
清掃

たいへん良い	141 人	67.8%
良い	55 人	26.4%
ふつう	10 人	4.8%
やや悪い	2 人	1.0%
悪い	0 人	0.0%
合計	208 人	100.0%



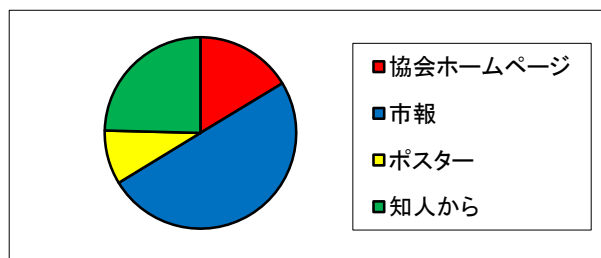
職員の対応

たいへん良い	144 人	69.2%
良い	53 人	25.5%
ふつう	11 人	5.3%
やや悪い	0 人	0.0%
悪い	0 人	0.0%
合計	208 人	100.0%



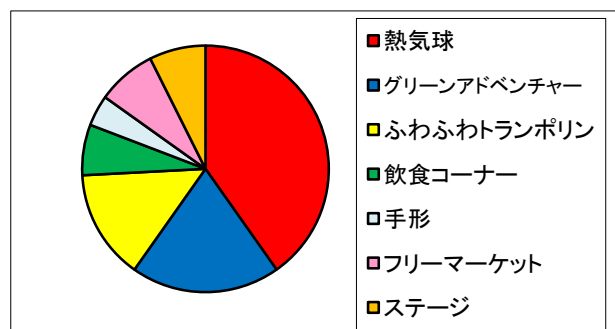
●【問5】このイベントを何で知りましたか？

協会ホームページ	34 人	16.3%
市報	104 人	50.0%
ポスター	19 人	9.1%
知人から	51 人	24.6%
合計	208 人	100.0%



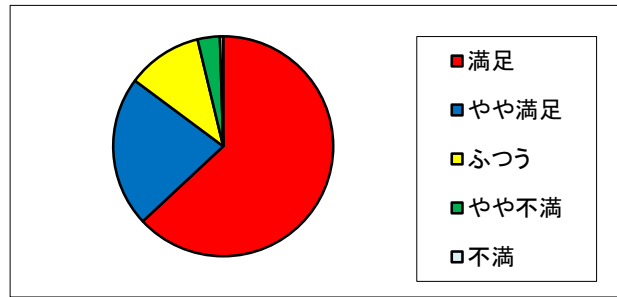
●【問6】イベントの目的(複数回答可)

熱気球	109 人	40.2%
グリーンアドベンチャー	53 人	19.6%
ふわふわトランポリン	39 人	14.4%
飲食コーナー	18 人	6.6%
手形	11 人	4.1%
フリーマーケット	21 人	7.7%
ステージ	20 人	7.4%
合計	271 人	100.0%



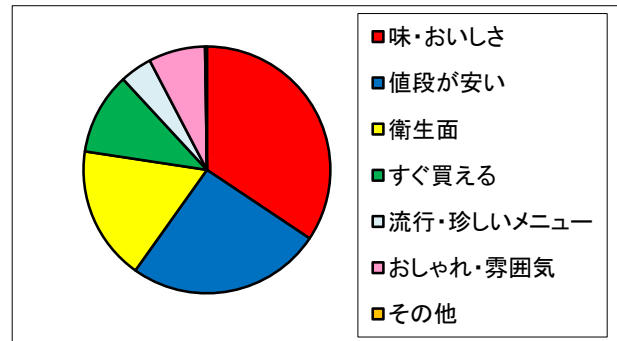
●【問7】イベントの満足度

満足	131 人	63.0%
やや満足	46 人	22.1%
ふつう	23 人	11.1%
やや不満	7 人	3.3%
不満	1 人	0.5%
合計	208 人	100.0%



●【問8】キッチンカー（移動販売車）に求めるもの（複数回答可）

味・おいしさ	139 人	34.4%
値段が安い	103 人	25.5%
衛生面	71 人	17.6%
すぐ買える	43 人	10.7%
流行・珍しいメニュー	17 人	4.2%
おしゃれ・雰囲気	30 人	7.4%
その他	1 人	0.2%
合計	404 人	100.0%



●【問9】今後追加してほしい催し物

- ・ マルシェ 3件
- ・ 子供向けのゲーム、くじびき、スタンプラリー、工作など 2件
- ・ 来場者の参加ができるイベント 2件
- ・ 夏に大きな水遊び遊具
- ・ 野鳥探索
- ・ トランポリン
- ・ 若い人がくるイベント

●【問10】ご意見・ご要望

- ・ 今回のイベントは出店数が少なく、寂しく感じる。 3 件
- ・ フリーマーケットを充実させてほしい 3 件
- ・ 来場者が少ないと感じました。 2 件
- ・ 去年パンのコーナーがありましたが、今回なく残念でした。 1 件
- ・ 食事がたくさんあり、良かった 1 件
- ・ 野鳥をいつも見に来ています。よく管理されています。 1 件